



Herzlich willkommen am Mulderadweg!

Die Mulde ist ein Fluss mit vielen Gesichtern und zwei Ursprungsquellen, die ihre Umgebung schon seit dem Mittelalter prägt. Die Zwickauer Mulde entspringt im vogtländischen Schöneck und fließt etwa 160 Kilometer, bis sie auf die 120 Kilometer lange Freiburger Mulde trifft. Diese hat ihren Ursprung im Böhmisches Erzgebirge, genauer im tschechischen Moldava, nur etwa 10 Kilometer hinter der deutsch-tschechischen Grenze. Beide Flussarme bilden gemeinsam ab dem sächsischen Sermuth einen gewaltigen Strom, der, immer nach Norden fließend und märchenhaft durch ursprüngliche Muldentäler mäandernd, nach weiteren 120 Kilometern im anhaltischen Dessau-Roßlau in die Elbe mündet.

Fahrradfahrer können auf einem gut ausgebauten Wegenetz den Flussverläufen folgen. Um die Belange des Mulderadwegs zu stärken, wurde im Juni 2015 die Koordinierungsstelle Mulderadweg gegründet. Sie wird vom Sächsischen Staatsministerium für Wirtschaft, Arbeit und Verkehr unterstützt.

www.mulderadweg.de

Impressum

Herausgeber: Koordinierungsstelle Mulderadweg
c/o Leipzig Tourismus und Marketing GmbH
Augustusplatz 9, 04109 Leipzig · Tel. +49 [0]341 7104-372
mulderadweg@ltm-leipzig.de · www.mulderadweg.de
Gefördert durch das Sächsische Staatsministerium für Wirtschaft, Arbeit und Verkehr
Stand: Juni 2017
Gestaltung: Ungestalt GbR
Titelbild: Mulderadweg bei Aue © photo-2u.de
Fotonachweis: LTM - Alexander Klich, photo-2u.de



Natürlichkeit erfahren

Vereinigte Mulde

Nach dem Zusammenfluss der beiden Muldearme in Sermuth startet der Abschnitt des Mulderadweges flussabwärts an der Vereinigten Mulde. Vorbei an wunderschönen Muldeauen, entlang alter Bahntrassen, durch das ehemalige Bitterfelder Bergbaurevier bis in die Bauhausstadt Dessau.

Durch kleine Wälder, weitläufige Felder und zahlreiche Kleinstädte führt der Mulderadweg entlang der Vereinigten Mulde bis nach Eilenburg. Die sich daran anschließende Dübener Heide mit ihrer artenreichen Flora und Fauna samt Kurort Bad Dübener Heide könnte ein Etappenziel darstellen.

Danach führt der Weg zum Großen Goitzschesee und der dazugehörigen Halbinsel Pouch. Der Mulderadweg führt an der Stadt Bitterfeld-Wolfen vorbei, bevor es auf letzten knappen dreißig ebenen Kilometern entlang der „Unteren Mulde“ bis nach Dessau-Roßlau geht.

DESSAU-ROSSLAU

RAGUHN-JEßNITZ

BITTERFELD-WOLFEN

1 BAD DÜBEN

2 EILENBURG

WURZEN

BENNEWITZ

TREBSEN

GRIMMA

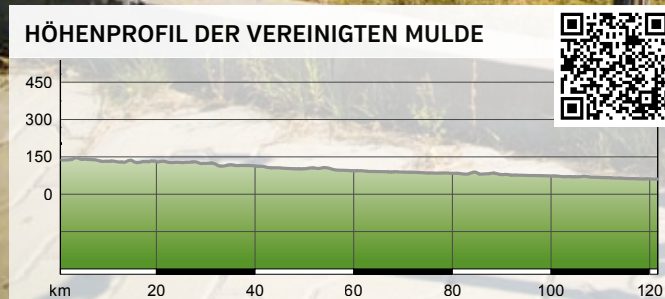
SERMUTH

Hier vereinigt sich die Mulde mit der Elbe und der Mulderadweg findet sein Ende.

Auf dem gesamten Abschnitt an der Vereinigten Mulde wechseln sich asphaltierte Abschnitte mit Feldwegen aber auch mäßig befahrenen Straßen ab.



Mulde bei Bad Dübener Heide



1 HEIDE SPA Bad Dübener Heide

Bitterfelder Straße 42
04849 Bad Dübener Heide
Tel. +49 [0]34243 33633
www.heidespa.de

Öffnungszeiten:
täglich 10 – 22 Uhr
(Abweichungen in den Sommermonaten)

3 Stunden Badelandschaft zahlen, den ganzen Tag bleiben

3 Schloss Colditz

Schlossgasse 1, 04680 Colditz
Tel. +49 [0]34381 43777
www.schloss-colditz.com

Öffnungszeiten:
Apr – Okt: täglich 10 – 17 Uhr
Nov – Mär: täglich 10 – 16 Uhr

Ermäßigter Eintrittspreis

5 August Horch Museum Zwickau

Audistraße 7, 08058 Zwickau
Tel. +49 [0]375 27173812
www.horch-museum.de

Öffnungszeiten:
Di – So, Feiertage 9.30 – 17 Uhr
1. Do im Monat 9.30 – 20 Uhr

Ermäßigter Eintrittspreis

7 Bikewelt Schöneck

Hohe Reuth 8, 08261 Schöneck
Tel. +49 [0]37464 330011
www.bikewelt-schoeck.de

Öffnungszeiten:
Mai / Jun / Sep / Okt: Fr, Sa, So,
Feiertage in Sachsen 10 – 18 Uhr
Jul / Aug: Do – So 10 – 18 Uhr

25% Ermäßigung auf die Tageskarte

9 terra mineralia

Schloss Freudenstein
Schloßplatz 4, 09599 Freiberg
Tel. +49 [0]3731 394654
www.terra-mineralia.de

Öffnungszeiten:
Mo – Fr 10 – 17 Uhr
Sa, So, Feiertage 10 – 18 Uhr

Ermäßigter Eintrittspreis

2 Stadtmuseum Eilenburg

Torgauer Straße 40, 04838 Eilenburg
Tel. +49 [0]3423 652222
www.kulturunternehmung.de/museum

Öffnungszeiten:
Di – Fr 9 – 12 und 13 – 17 Uhr
So und Feiertage (außer Himmelfahrt,
Buß- und Bettag, Neujahr)
10 – 12 und 13 – 17 Uhr

Ermäßigter Eintrittspreis

4 Schloss Rochlitz

Sörnziger Weg 1, 09306 Rochlitz
Tel. +49 [0]3737 492310
www.schloss-rochlitz.de

Öffnungszeiten:
Ostern – Okt: Di – Fr 10 – 17 Uhr
Sa, So, Feiertage 10 – 18 Uhr

Ermäßigter Eintrittspreis

6 Deutsche Raumfahrt- ausstellung

Morgenröthe-Rautenkranz
Bahnhofstraße 4
08262 Muldenhammer
Tel. +49 [0]37465 2538
www.deutsche-raumfahrt-ausstellung.de

Öffnungszeiten: täglich 10 – 17 Uhr

Ermäßigter Eintrittspreis

8 Burg Mildenstein

Burglehn 6, 04703 Leisnig
Tel. +49 [0]34321 62560
www.burg-mildenstein.de

Öffnungszeiten:
Apr – Okt: Di – Fr 10 – 17 Uhr
Sa, So, Feiertage 10 – 18 Uhr
Dez – Feb: Winterschließung, zu Führungen und Veranstaltungen geöffnet

Ermäßigter Eintrittspreis

10 Stadt- und Bergbaumuseum Freiberg

Am Dom 1
09599 Freiberg
Tel. +49 [0]3731 20250
www.museum-freiberg.de

Öffnungszeiten:
Di – So 10 – 17 Uhr

Ermäßigter Eintrittspreis

Zwickauer Mulde

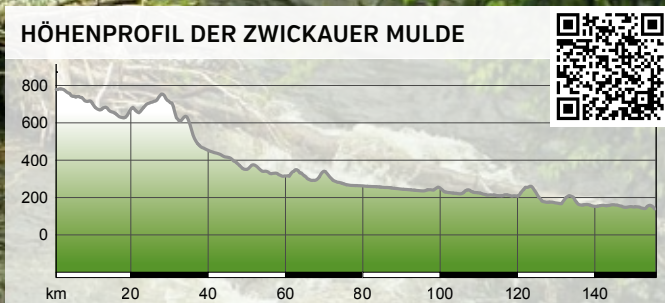
Die Zwickauer Mulde entspringt im Vogtland und passiert sowohl das ursprüngliche Erzgebirge, als auch ihre Namensgeberstadt Zwickau, ehe sie sich sanft ihren Weg nach Sermuth bahnt.



Die Tour auf dem Mulderadweg entlang der Zwickauer Mulde startet direkt im Quellgebiet in Schöneck, der höchstgelegenen Stadt des Vogtlandes.

Über Aue führt die Tour meistens durch schattige Wälder nach Zwickau und ist durch ein stetiges Auf und Ab geprägt. Entspannter fährt es sich zwischen Zwickau und Glauchau durch ebene Muldeauen. Zwei Anstiege vor den Städten Penig und Wechselburg sind bis Rochlitz zu überwinden, bevor die Innenstädte die Mühen belohnen. Unterwegs wird das beeindruckende Göhrener Viadukt unterquert. Die Schlösser Rochlitz und Colditz laden auf dem letzten Weg bis zur Muldevereinigung zu Abstechern ein.

Auf überwiegend asphaltierten Abschnitten wird der Radfahrer entlang des Mulderadweges an der Zwickauer Mulde vom Gebirge ins Flachland geführt.



Mulderadweg bei Wolfsgrün

Freiberger Mulde

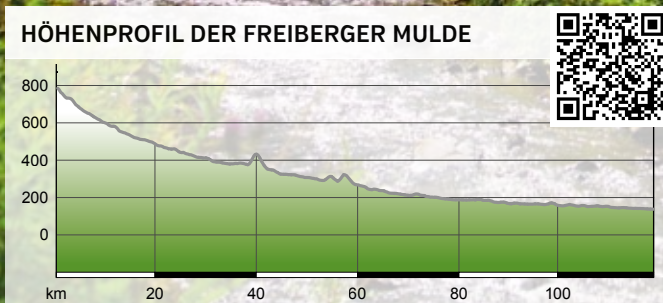
Wildromantisch schlängelt sich die Freiberger Mulde vom tschechischen Moldava durchs Erzgebirge bis Sermuth im Leipziger Tiefland.

Eine Startmöglichkeit, um den Mulderadweg flussabwärts zu fahren, befindet sich in Holzhaus. Der Quellort der Freiberger Mulde liegt jedoch unweit entfernt im tschechischen Moldava im böhmischen Erzgebirge. Einen Ausflug zur Quelle sollte man nicht auslassen.



Den Fahrtwind genießt man bei der Tour bergab zwischen grünen Tannenwäldern und an weiten Wiesen vorbei. Bei Rechenberg-Bienenmühle sind einige kleinere Anstiege zu überwinden, bevor die Fahrt weiter in Richtung Freiberg geht. Nach weiteren 50 Kilometern voller spannender Entdeckungsmöglichkeiten erreicht man Döbeln. Im Anschluss führt der Radweg entlang des Flussufers durch eine abwechslungsreiche Landschaft vorbei an majestätischen Burgen und Schlössern.

Der Mulderadweg entlang der Freiberger Mulde ist auf Grund seines hügeligen Reliefs für konditionell anspruchsvolle Radler geeignet.



Mulde bei Holzhaus

Mit dieser Karte erhalten Sie bei den aufgeführten Einrichtungen eine **Ermäßigung auf den Eintritt**.
Sammeln Sie zudem bei mindestens 6 Stellen einen Stempel und schicken uns die ausgefüllte und frankierte Postkarte zurück, dürfen Sie sich über ein attraktives Präsent für Radler freuen. Weitere Informationen zur Aktion erhalten Sie unter www.mulderadweg.de.

Name

Straße und Hausnummer

PLZ und Ort

freiwillig: E-Mail für News zum Radweg

Bitte
ausreichend
frankieren

Koordinierungsstelle Mulderadweg
c/o Leipzig Tourismus und Marketing GmbH

Augustusplatz 9

04109 Leipzig